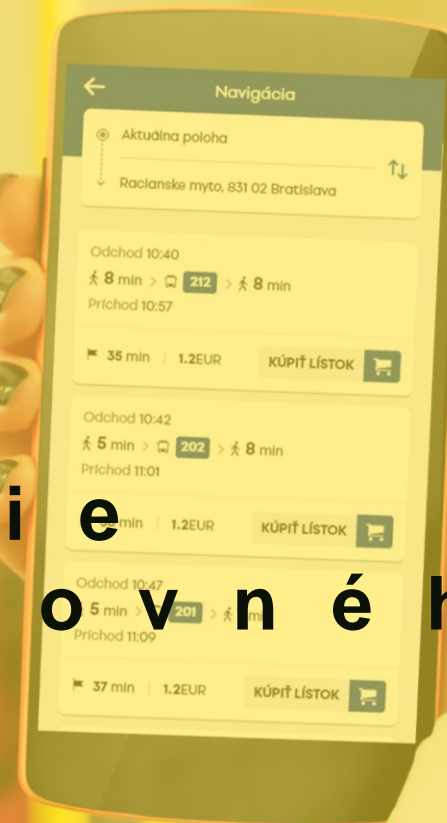


Manuál

na zakúpenie
virtuálneho cestovného
lístka



HOPIN

HOPIN aplikácia

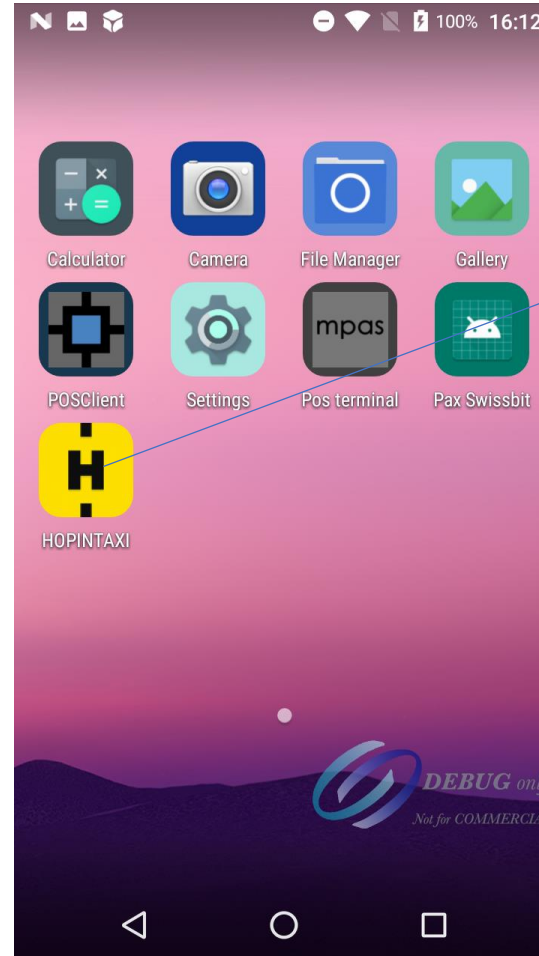


Stiahnite si do telefónu aplikáciu HOPIN, ktorá je k dispozícii pre:

Android na Google Play

iOS na App Store

Huawei na Huawei AppGallery

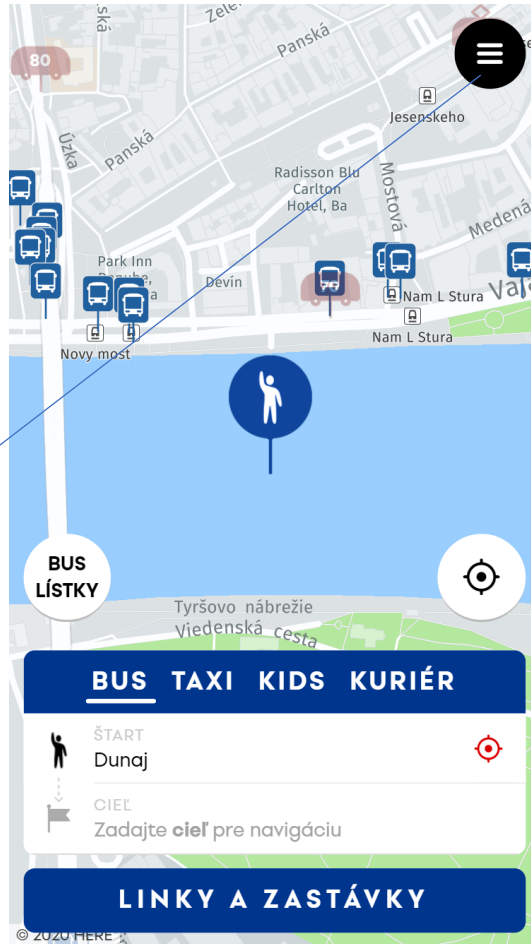


Do HOPIN aplikácie sa dostanete kliknutím na žltú ikonku s písmenkom H.

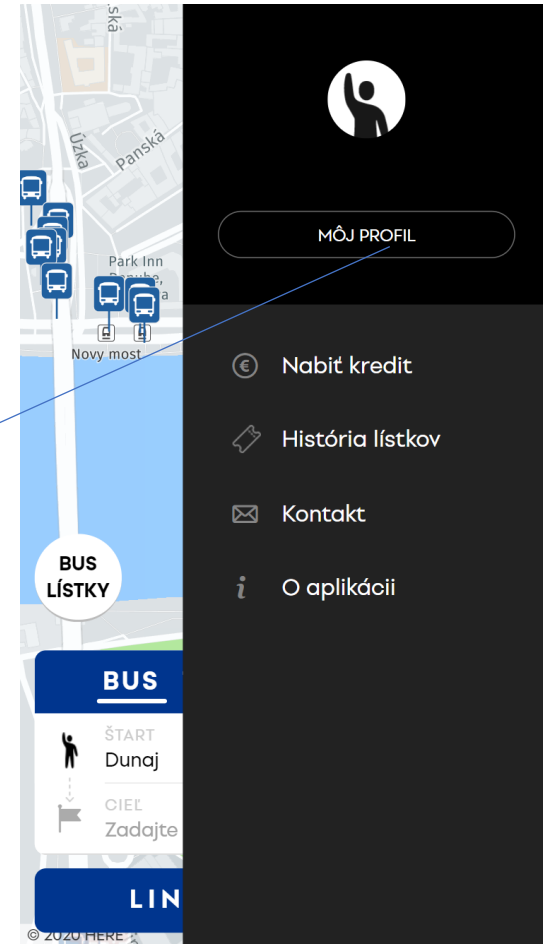
Prvý krok – Registrácia profilu

Skôr, ako si zakúpite lístok, je potrebné sa v HOPIN aplikácii registrovať. Vďaka registrácii si môžete dobiť kredit, z ktorého si potom kupujete virtuálne cestovné lístky.

V HOPIN aplikácii sa registrujete kliknutím na ikonku, ktorá Vám rozroluje menu.



Kliknutím na „Môj profil“ sa dostanete do časti, v ktorej si môžete registrovať profil.



Prvý krok – Registrácia profilu

← Môj profil

MÓJ PROFIL NASTAVENIA

PRIHLÁSIŤ

REGISTROVAŤ

ULOŽIŤ

Kliknúť na pole
REGISTROVAŤ.

Ak už máte profil
vytvorený, stačí sa
prihlásiť kliknutím na pole
PRIHLÁSIŤ.

Vyplňte údaje
v registrácii a kliknite
na pole REGISTROVAŤ.

← Registrácia

Prihlasovací email

Telefónne číslo

+421

Meno:

Priezvisko: nepovinné

Heslo

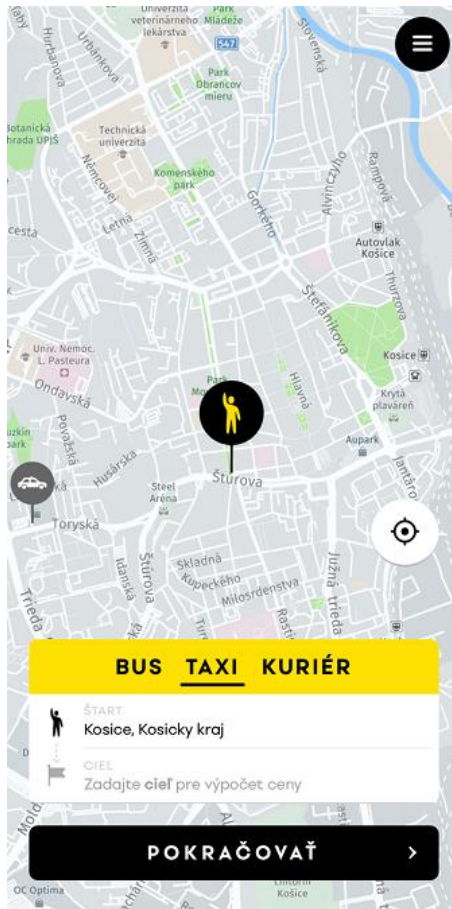
Zopakuj heslo

Newsletter

REGISTROVAŤ

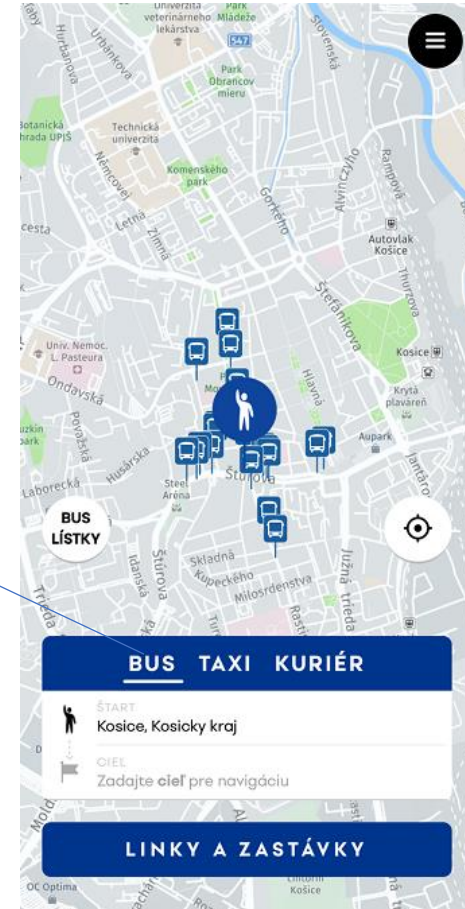


Úvodná základná obrazovka



Po otvorení aplikácie sa Vám zobrazí základný profil TAXI.

Pre využitie aplikácie na kúpu virtuálneho cestovného lístka sa prepnete do profilu BUS alebo kliknete na tlačidlo BUS LÍSTKY.



Zoznam virtuálnych cestovných lístkov

The screenshot shows a mobile application interface for purchasing virtual tickets. At the top, there is a blue header with a back arrow and the word "Lístky". Below this, there are two input fields for the start and end stations: "ZAČIATOČNÁ ZASTÁVKA Dom umenia" and "KONEČNÁ ZASTÁVKA". Below the inputs is a section titled "ZOZNAM LÍSTKOV NA PREDAJ" (List of tickets for sale). This section is divided into four categories based on duration: "30 minút", "60 minút", "24 hodín", and "7 dní". Each category lists the types of tickets available, their prices, and a blue button with a shopping cart icon to purchase them. At the bottom of the screen, it shows "Kredit: 0 €" and a green button labeled "NABIŤ KREDIT".

Trvanie	Typ lístka	Cena
30 minút	30 minút - Základné cestovné	0.79 €
60 minút	60 minút - Základné cestovné	0.89 €
24 hodín	Predplatný cestovný lístok - 24 hodín	3 €
7 dní		

Kredit: 0 € **NABIŤ KREDIT**

V aplikácii máte k dispozícii viacero možností zakúpenia lístkov:

30 minútový za 0,79 €

60 minútový za 0,89 €

24 hodinový za 3 €,

7 dňový za 11 €

špeciálny dovozný lístok k nadrozmernej batožine, bicyklu či kolobežke za 0,90 €.

Pred zakúpením konkrétneho lístka si prosím nabite kredit kliknutím na tlačidlo „NABIŤ KREDIT“



Nabitie kreditu

← Nabitie kreditu

i
Aktuálne je možné zakúpiť si lístok v rámci MHD Košice. Ďalšie možnosti čoskoro.

Váš kredit **0 EUR**

Vyberte hodnotu kreditu

5EUR 10EUR 15EUR

NABIŤ KREDIT

Aktuálne si môžete nabiť kredit v hodnotách:

5 €

10 €

15 €

Kredit si nabijete kliknutím na hodnotu kreditu a na pole **NABIŤ KREDIT**

Aplikácia Vás presmeruje na bezpečnú platobnú bránu, cez ktorú za kredit zaplatíte.

Z kreditu si jednoducho zakúpíte vami vybraný virtuálny cestovný lístok.

CARDPAY
TATRA BANKA

Celková suma **5 EUR**

Obchodník
WWW.HOPINTAU.COM.SK
HOPINTAU s. r. o.
Priborova 48/1750
011 09 Bratislava

Číslo transakcie
79

ONLINE PLATBA KARTOU

Akceptované karty
VISA VISA V POP Mastercard

Číslo Vašej karty

Platnosť karty
81 2021

CV

VISA secure Mastercard ID Check

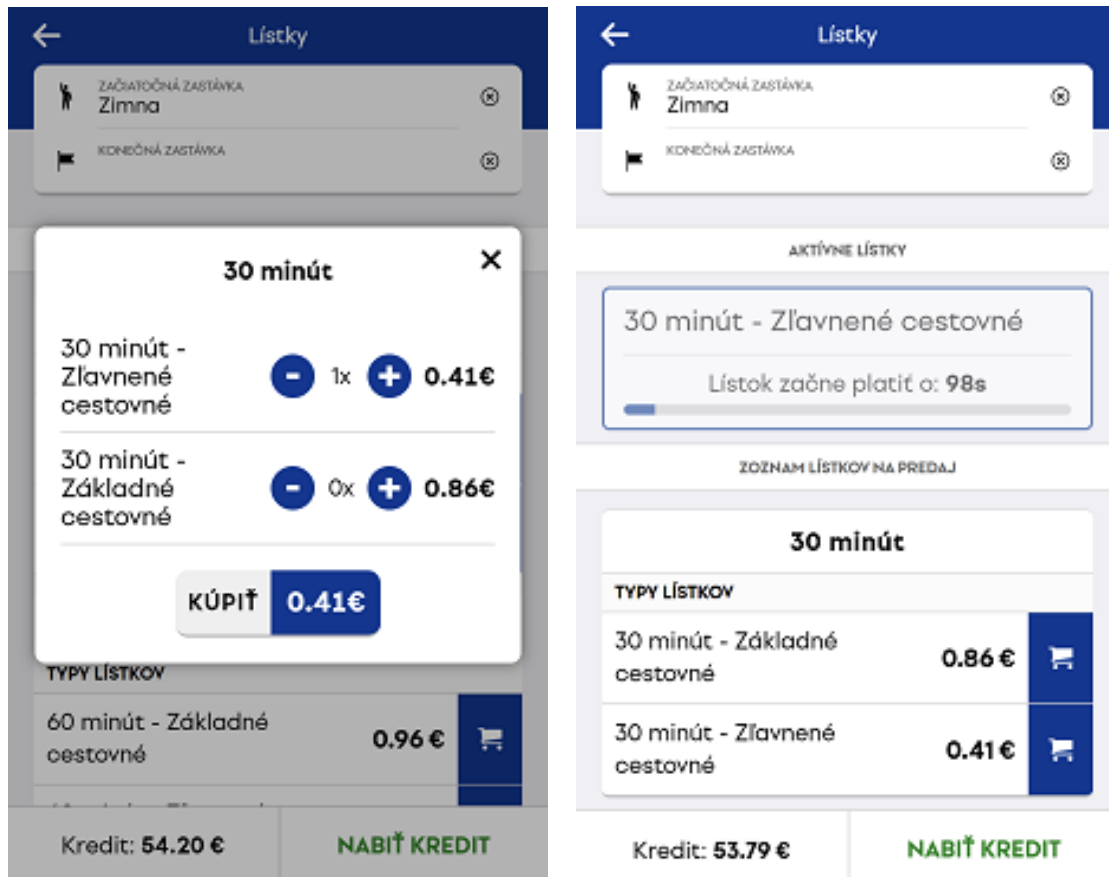
ZAPLATÍ 5 EUR

Otvorte si bezpečnosť pripojenia

Member of Tatra Bank International www.tatrabanka.sk



Zakúpenie virtuálneho cestovného lístka



Po dobití kredit môžete zo zoznamu lístkov kliknúť na Vami vybraný lístok a zakúpiť si ho.

Jednoducho potvrdíte tlačidlom KÚPIŤ.

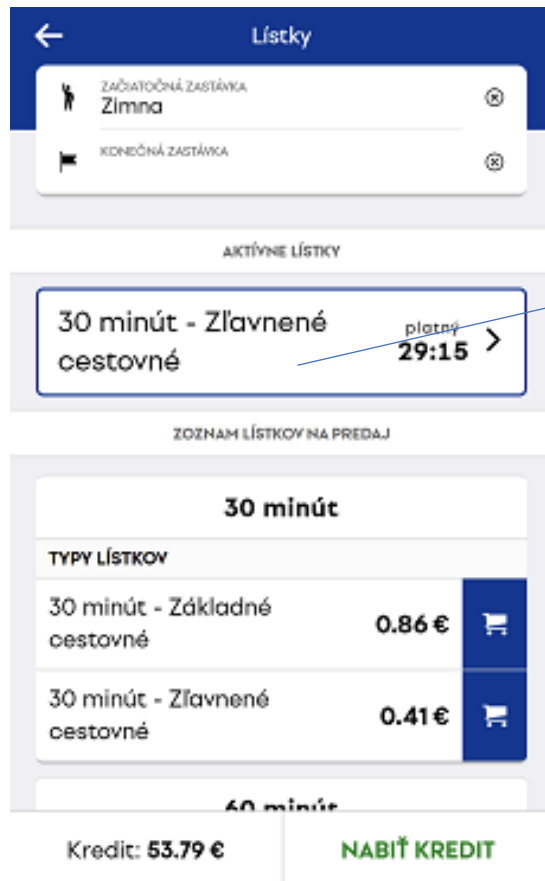
Pri lístkoch máte možnosť zakúpiť si aj väčší počet kusov kliknutím na tlačidlo + (plus).

Tlačidlom – (mínus) lístok odoberiete.

Aplikácia Vás zároveň informuje, kedy sa platnosť lístka aktivuje.



Virtuálny cestovný lístok



V zozname lístkov po zakúpení virtuálneho cestovného lístka vidíte, ktorý je aktuálne aktívny a aká je jeho platnosť.

Po kliknutí na lístok sa Vám zobrazí jeho detail s QR kódom. QR kód slúži na preukázanie sa pri prípadnej kontrole cestovných lístkov.

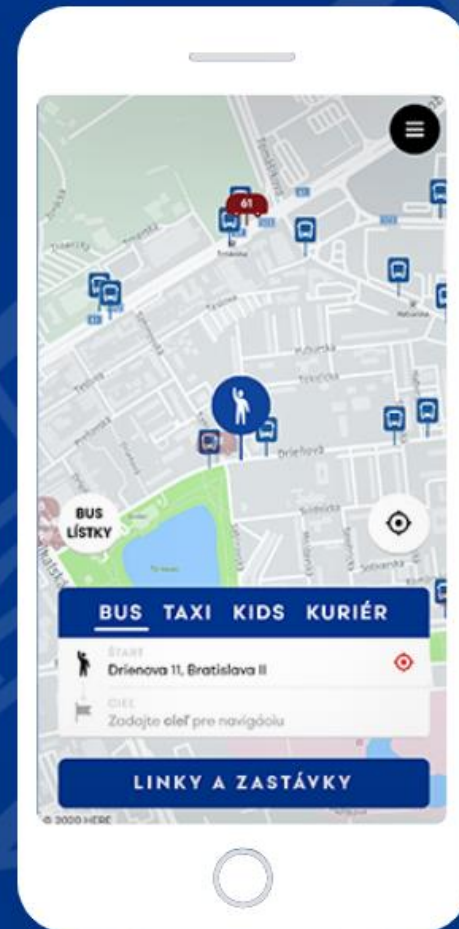
Kliknutím na lupu pri QR kóde sa QR kód zväčší pre lepšie načítanie čítačkou pri kontrole.



Viac info aj na www.hopin.sk/bus

Lístok na autobus cez HOPIN apku.

Rýchly a jednoduchý nákup elektronického cestovného lístka.



Stiahni si HOPIN do mobilu a kúp si lístok na autobus online:

[STIAHNUŤ HOPIN](#)